



# Índice

1 2

Android

iPhone

Para disfrutar de un correcto funcionamiento de la línea móvil cuando viajamos fuera del territorio nacional, aconsejamos revisar antes de viajar que la configuración de nuestro terminal es el adecuado para poder registrar de manera automática en cualquier país.

# 1

## Configuración para Android - AUTOMATIC MODE

Según el modelo de Android encontrarás una de estas 2 opciones para acceder a la aplicación y configurar Automatic Mode:

- A través del Icono SIM INNOVA360 en el terminal:



- Accediendo a través del menú Herramientas SIM -> Roaming -> Seleccionar Automatic Mode.



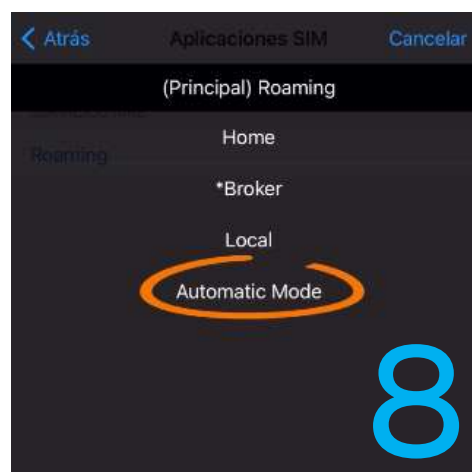
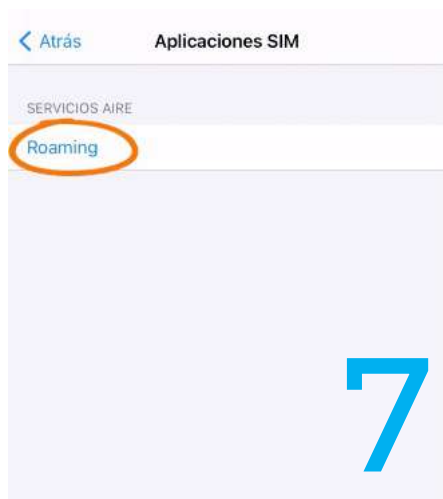
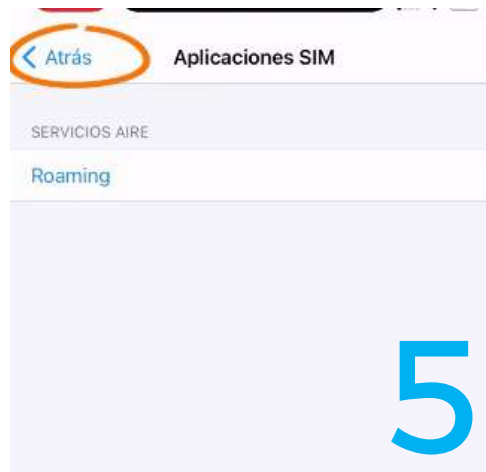
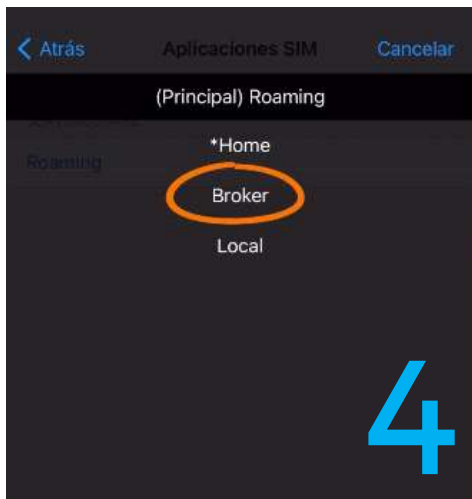
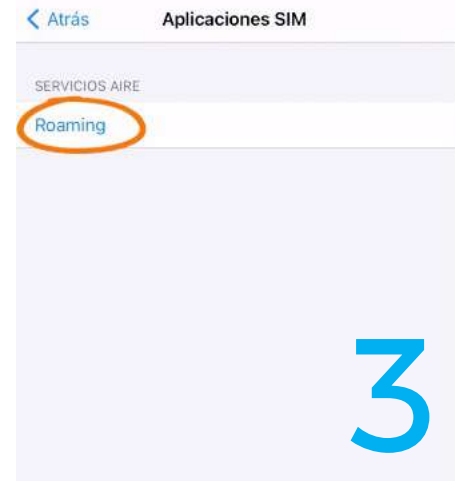
# 2

## iPhone



### Configuración para iPhone - AUTOMATIC MODE

Ajustes -> Datos móviles -> Aplicaciones SIM -> Roaming -> Seleccionar Automatic Mode



- Para mas información:

<https://www.innova360.es/telefonía-movil/roaming/>

Teléfono: +34928277080

Email: soporte@innova360.es